
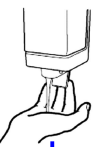
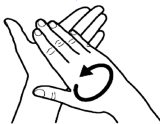
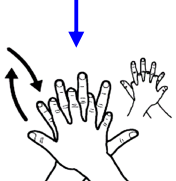
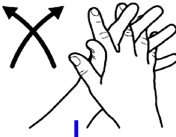





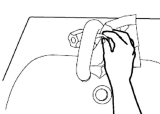



Processus correct de lavage des mains

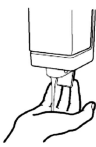
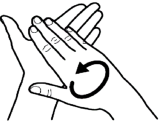
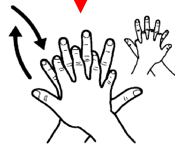




**Durée du processus:
45 - 60 secondes**

1.  Se mouiller les mains avec de l'eau.
2.  Prélever du savon en quantité suffisante pour recouvrir la paume de la main.
3.  Se frotter les paumes l'une contre l'autre, y compris les poignets.
4.  Placer la paume de la main droite sur le dos de la main gauche en croisant les doigts et frotter. Répéter le processus en inversant.
5.  Se frotter les paumes l'une contre l'autre en croisant les doigts.
6.  Accrocher les doigts les uns aux autres et frotter.

7.  Enfermer le pouce gauche dans la main droite et frotter en opérant une rotation. Répéter le processus en inversant.
8.  Déplacer les bouts des doigts sur la paume en opérant un mouvement circulaire.
9.  Se rincer les mains avec de l'eau.
10.  Se sécher les mains avec une serviette jetable.
11.  Fermer le robinet avec la serviette.
12.  Maintenant les mains sont propres et sèches.

Désinfection hygiénique des mains

**Durée du processus:
30 secondes**

1.  Actionner 2-3 fois la pompe de désinfectant de manière à en prélever une quantité suffisante (env. 3ml) pour recouvrir les paumes et les poignets.
2.  Se frotter les paumes l'une contre l'autre, y compris les poignets.
3.  Placer la paume de la main droite sur le dos de la main gauche en croisant les doigts et frotter. Répéter le processus en inversant.
4.  Se frotter les paumes l'une contre l'autre en croisant les doigts.
5.  Accrocher les doigts les uns aux autres et frotter.
6.  Enfermer le pouce gauche dans la main droite et frotter en opérant une rotation. Répéter le processus en inversant.
7.  Déplacer les bouts des doigts sur la paume en opérant un mouvement circulaire.